

RRE10RF

Repeater sieci ZigBee

Kod towaru: R362210016



II 2018

SALUS Controls Plc
Dodworth Business Park South
Whinby Road, Dodworth, Barnsley,
S75 3SP UK

Wyprodukowano dla:

Grupa ABG Sp. z o.o.
ul. Stawki 2,
00-193 Warszawa



Symbol oznaczający selektywne zbieranie sprzętu elektro-
nicznego. Zakaz umieszczania zużytego sprzętu z innymi
odpadami.

Dane techniczne

Zasilanie	5V DC
Wymiary [mm]	54 x 26 x 20.7

Wprowadzenie

Repeater RRE10RF jest elementem zwiększającym zasięg sygnału sieci ZigBee dla urządzeń systemu RED Smart Home. Urządzenie pomocne jest przy instalacjach, w których odległość lub przeszkody (np. grube ściany, elementy metalowe) mogą pogorszyć łączność bezprzewodową.

Zgodność produktu

Produkt spełnia poniższe dyrektywy:

- Dyrektywa Elektromagnetyczna 2004/108/EC
- Dyrektywa Niskonapięciowa 2006/95/EC

Pełne informacje dostępne są na stronie internetowej www.saluslegal.com



Bezpieczeństwo

Używać zgodnie z regulacjami obowiązującymi w danym kraju oraz na terenie UE. Urządzenie należy użytkować zgodnie z przeznaczeniem, nie dopuszczając do jego zawilgocenia. Produkt wyłącznie do użytku wewnątrz budynków. Instalacja musi zostać przeprowadzona przez wykwalifikowaną osobę, zgodnie z zasadami obowiązującymi w danym kraju oraz na terenie UE.

Instalacja

1

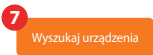


2

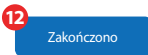
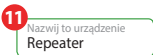
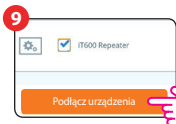


Instalacja w trybie zdalnym (Online)

(z Internetem za pomocą aplikacji SALUS Smart Home)



8 Naciśnij przycisk na RRE10RF

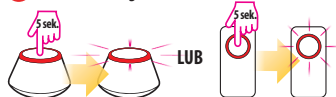


Instalacja w trybie lokalnym (Offline)

(bez połączenia z Internetem)

UWAGA!
Nie używać RCO10RF razem z RUGE600.

3 Otwórz sieć ZigBee



4 Naciśnij przycisk na RRE10RF

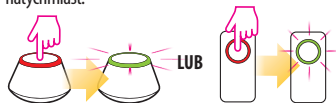


5 Zamknij sieć ZigBee



Identyfikacja sparowanych urządzeń

Aby sprawdzić, które urządzenia są sparowane z Twoim systemem RED Smart Home, wciśnij przycisk na RCO10RF lub RUGE600. Gdy na RCO10RF lub RUGE600 miga **zielona dioda** - na każdym poprawnie sparowanym urządzeniu pojawi się odpowiednia informacja. Poczekaj 10 minut, aby proces zakończył się automatycznie lub wciśnij ponownie przycisk na RCO10RF lub RUGE600, aby zakończyć go natychmiast.



Przywracanie ustawień fabrycznych

Naciśnij i przytrzymaj przycisk na RRE10RF przez 15 sekund. Kiedy proces zakończy się, dioda będzie świecić ciągłym światłem.

